


SPORT EN BEWEGEN

van NWent.nl



Meet je reactiesnelheid

Lesidee groep 1 t/m 8

Je kunt zowel online als in het echte leven heel makkelijk je reactiesnelheid meten en vergelijken.

[Lees meer.](#)



Bibberbotjes

Lesidee groep 5 t/m 8

Ontwerp en test je eigen bibberende robotje en ontdek hoe elk bibberbotje beweegt op zijn eigen manier. [Lees meer.](#)




De topsporters uit het Dierenrijk

Lesidee groep 5 t/m 8

Cheeta's zijn de snelste dieren op aarde. Hoe kunnen ze zo hard rennen? Ontdek het in deze les.


[Lees meer.](#)



Bouw een longmodel


Lesidee groep 5 t/m 8

We moeten ademen om zuurstof in ons lichaam te krijgen. Zuurstof komt ons lichaam in via de lucht die we inademen via onze neus of mond. Leer de klas hoe de ademhaling werkt en welke delen van je lichaam nodig zijn om zuurstof te krijgen. [Lees meer.](#)



SPORT EN BEWEGEN

van NWent.nl



Stalen zenuwen of trillende handjes?

Lesidee groep 5 t/m 8

Maak jouw eigen zenuwspiraal en test jouw vaste hand. [Lees meer.](#)



Op de tast

Lesidee groep 5 t/m 8

Meet de gevoeligheid van verschillende lichaamsdelen met een eenvoudig experiment en leer over zintuigen en zenuwen. [Lees meer.](#)



Bomen renspeel

Lesidee groep 5 t/m 8

Met deze educatieve variant van boomtikkertje leren de leerlingen spelenderwijs welke voedingsstoffen bomen nodig hebben om te kunnen leven. [Lees meer.](#)



Lopen op water, sommige beestjes kunnen het

Lesidee groep 5 t/m 8

Schaatsenrijders kunnen over water lopen. Maar hoe werkt dat nou precies? Ontdek het met dit lesidee! [Lees meer.](#)

